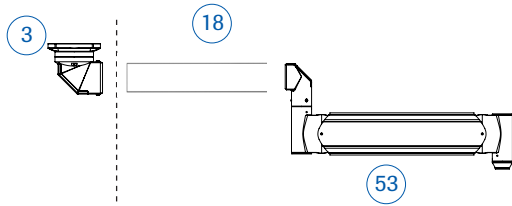
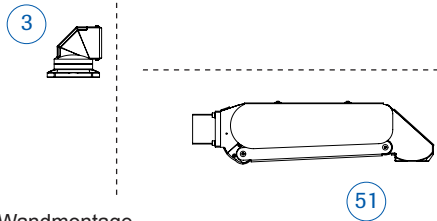


Aufbauvarianten HLT Liftsystem

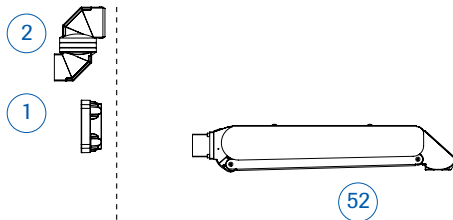
Deckenmontage



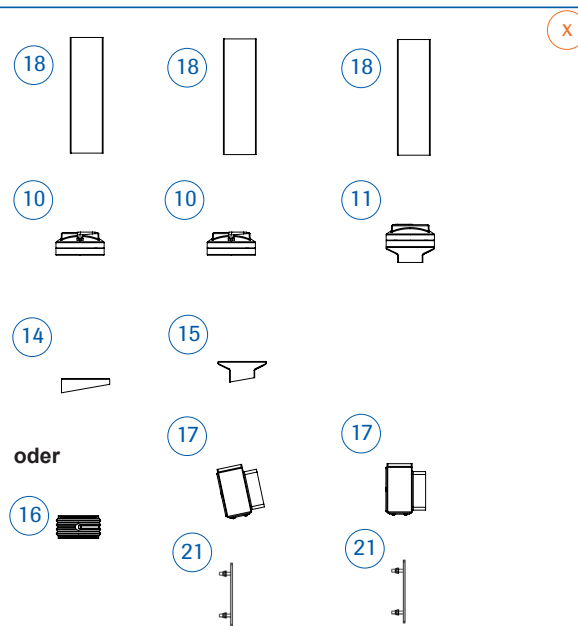
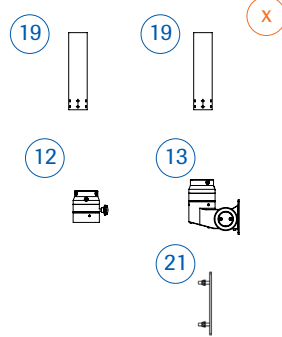
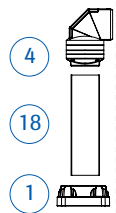
Aufsatzmontage



Wandmontage



Bodenmontage



 **Achtung:** Alle Teile unter der Linie sind in die Traglast einzurechnen

Legende:

Bezeichnung	Artikelnummer
Standfuß / Wandflansch	7595-7401-06-01 ①
Wandgelenk	7595-7401-02-01 ②
Aufsatzgelenk	7595-7401-01-01 ③
Drehwinkel	7595-7401-25-01 ④
Kupplung	7595-7401-05-01 ⑩
Kupplung Schmalflansch (SF)	7595-7401-07-01 ⑪
Kupplung 48	7595-7401-17-01 ⑫
Dreh- und Neigungskupplung	7595-7301-01-01 ⑬
Neigungsadapter 10°	7595-7401-10-01 ⑭
Neigungsadapter 10° Schmalflansch (SF)	7595-7401-11-01 ⑮
Neigungsadapter verstellbar	7595-7401-19-01 ⑯
Gehäuseadapter VESA	7595-7401-12-01 ⑰
HLT-Profilrohr	7595-7401-30-xxxx ⑱
HLT Rundrohr 48	7595-7401-40-xxxx ⑲
VESA 100 Adapterplatte	7595-7401-90-02 ⑳
Hubarm S	7595-760x-xx-01 ㉑
Hubarm L	7595-768x-xx-01 ㉒
Hubarm 48	7595-748x-xx-xx ㉓