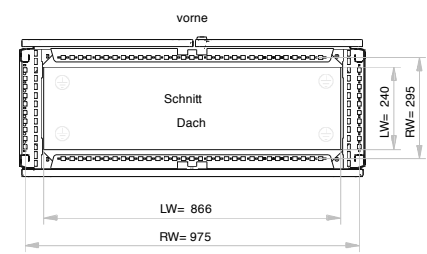
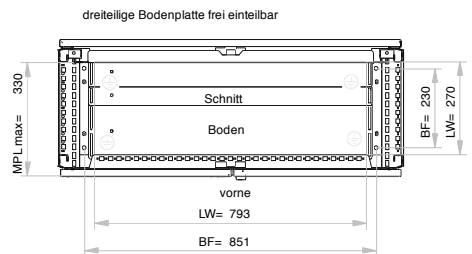
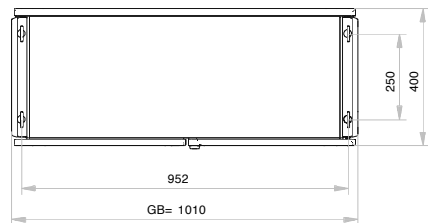


Türe Innenseite

Seitenwand

Montageplatte sendzimirverzinkt
Blechstärke: 3,0 mm



BF = Bodenbefestigung \varnothing 10,6
LW = Lichte Weite
RW = Rasterweite
GB = Gesamtbreite

Blechstärke Schrank und Türe: 2,00 mm
Rückwand: 1,50 mm
OberflZche: außen gebürstet

☉ Masse: Gewindebolzen M8 x 20
Gewindebohrung M8
Gewindeschneidschraube M8

Material: 1.4301

		INOX		Maßstab: 1:10		Gewicht:	
		Datum: _____ Name: _____ Bearb.: 10.05.2007 MonarW Gepr.: _____ Norm: _____		CAD: C:00054636.SZN H 375 1116/40 ZWEIT_RIG			
hΣwa Fertigungs GmbH Industriestraße 12 D-88489 Wain		0375-1116-40-10		Blatt		Bl.	
Zust.	Änderung	Datum	Name	Urspr.	Ers. f.:	Ers. d.:	